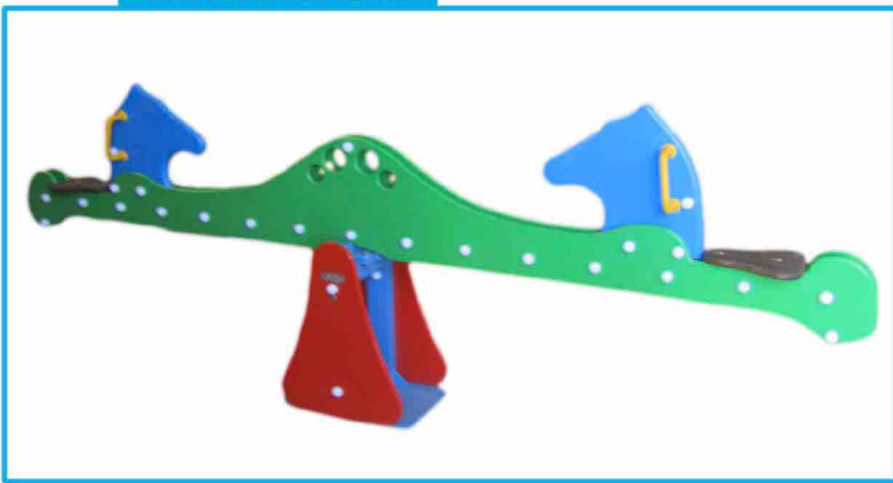


ANTIVANDÁLICO



El Balancín Caballo es un divertido elemento que atrae a los más pequeños por sus dimensiones, colorido y forma. Produce un placentero balanceo vertical gracias al sistema de ballestas que este elemento de juego incorpora que despierta en los niños el interés por pasearse. Además de su función lúdica, ayuda a fomentar la psicomotricidad y el ejercicio físico.

UNE-EN-1176-1
UNE-EN-1176-6
UNE-EN-636-3
Decreto 127/2001
Junta Andalucía

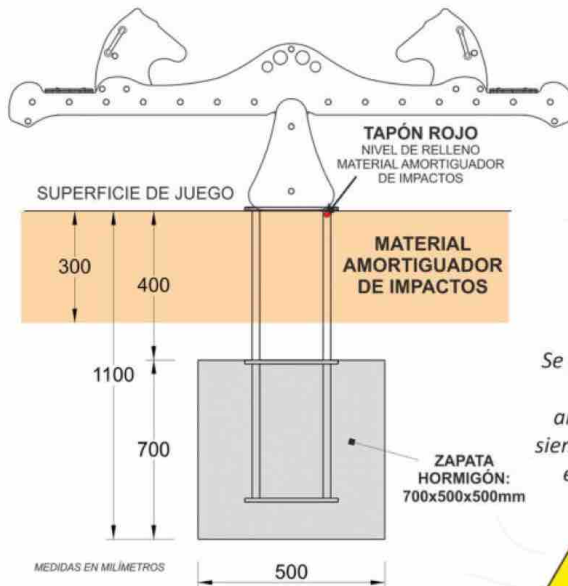
De 3 a
14 años

100 Kg

Alto	Ancho	Largo
1094	392	3050

Altura libre de caída: 1,2 m

INSTALACIÓN AL SUELO Y ÁREA DE SEGURIDAD



sobre suelo **NO COMPACTO**

MATERIAL AMORTIGUADOR DE IMPACTOS

Se deberá rellenar el área de juego con 30 cm de grosor de material no compacto.

Dicho material podrá ser:

- Corteza.
- Viruta de madera.
- Arena 1).
- Gravilla 2).

1) Materiales precarizados propiamente para uso en parques infantiles.
2) Sin partículas de todo o ardo.

Se deberá instalar el equipo sobre una superficie de áridos (arena, gravilla, etc.) o sobre un suelo amortiguador de impactos (baldosas de caucho), siendo este último el más aconsejable. Su espesor irá en función de la altura de caída libre del equipo

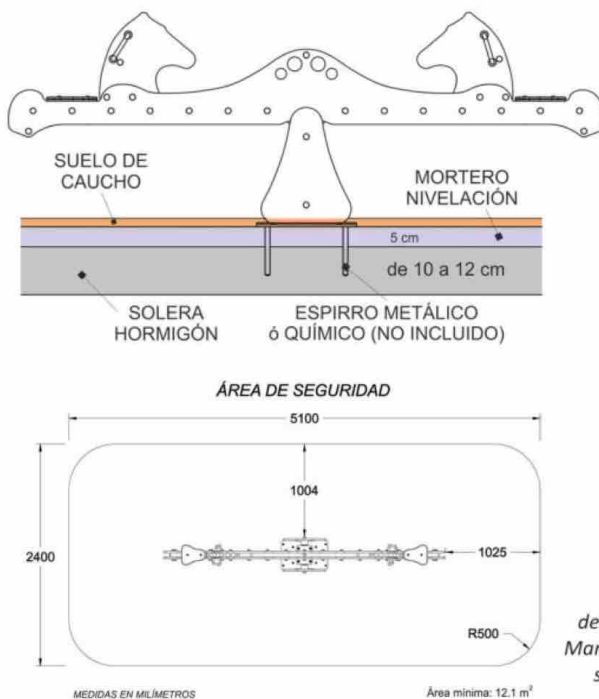


LA CIMENTACIÓN DEBE REALIZARSE DE FORMA QUE NO PRESENTE RIESGOS DE IMPACTOS O TROIEZOS



DENTRO DEL ÁREA DE SEGURIDAD NO PUEDE HABER OBSTÁCULOS (FAROLAS, BANCOS, BORDILLOS, ÁRBOLES, ETC.)

sobre suelo **COMPACTO**



DESCRIPCIÓN TÉCNICA

Placas decorativas de colores en contrachapado marino hidrófugo de 20 y 40 mm, pintadas con pistola electrostática con cuatro capas de laca de poliuretano. Asiento fabricado en contrachapado laminado hidrófugo de 21 mm de espesor antideslizante. Unidad elástica (silentblock) sin mantenimiento. Tornillería autoblocante cincada (DIN-603 y DIN-571)

GARANTÍA: 10* años, ante cualquier defecto de fabricación del conjunto o piezas.

* Solo con contratación de Servicio de Mantenimiento.

El personal encargado de la instalación y mantenimiento deberá respetar las recomendaciones del Manual de Montaje y del Manual de Mantenimiento respectivamente. Los manuales del equipo se pueden descargar de nuestra página web: www.agasasl.com