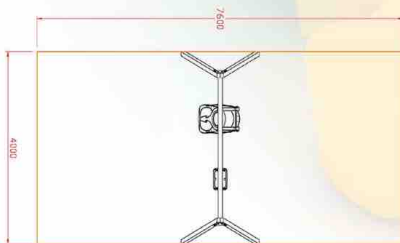


FUNCIONES LÚDICAS / ACTIVITÉS LUDIQUES / PLAYFUL ACTIVITIES



ZONA DE SEGURIDAD
/ ZONE DE SÉCURITÉ
/ SECURITY AREA



*Edad de uso:
Asiento Plano 2-5 años
Asiento Integración +8 años

ESPECIFICACIONES / SPÉCIFICATIONS / SPECIFICATIONS



años




1,5 m



2

ALTO x LARGO x ANCHO
HIGH x LENGTH x WIDTH
HAUTE x LONGUE x LARGEUR

2580 x 4000 x 1630



UNE-EN-1176
Decreto 127/2001
Junta de Andalucía

DESCRIPCIÓN TÉCNICA:

Estructura principal, madera de pino Flandes carente de nudos en , tratado en autoclave con protección para clase de riesgo IV y acabado en lasures para exterior, sección 90x90 mm.

Tornillería autoblocante cincada (DIN-603 y DIN- 571).

Rodamientos blindados sin mantenimiento.

Travesaño metálico de acero al carbono pintado y diámetro 90 mm.

INSTALACIÓN AL SUELO:

SUELO NO COMPACTO:

SUELO COMPACTO:

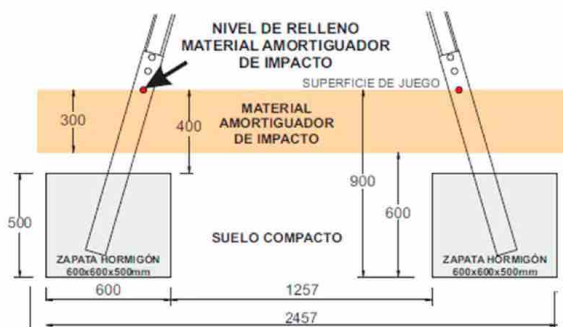
MATERIAL AMORTIGUADOR DE IMPACTOS

Se deberá rellenar el área de juego con 30 cm de grosor de material no compacto.

Dicho material podrá ser:

- Corteza.
- Viruta de madera.
- Arena ¹.
- Gravilla ².

1) Materiales preparados propiamente para uso en parques infantiles
2) Sin partículas de tóxico o ácido



GARANTÍA: 2 años*, ante cualquier defecto de fabricación del conjunto o piezas.

* 10 años sólo con contratación de Servicio de Mantenimiento.



DENTRO DEL ÁREA DE SEGURIDAD NO PUEDE HABER OBSTÁCULOS (FAROLAS, BANCOS, BORDILLOS, ÁRBOLES, ETC.)



LA CIMENTACIÓN DEBE REALIZARSE DE FORMA QUE NO PRESENTE RIESGOS DE IMPACTOS O TROIEZOS

FUNCIONES LÚDICAS:



Columpiarse: Mediante este movimiento se estimula el sistema nervioso, principalmente en relación al sistema psicomotriz y la vista. A la vez que es tranquilizante y además desarrolla las facultades de equilibrio y coordinación

El personal encargado de la instalación y mantenimiento deberá respetar las recomendaciones del Manual de Montaje y del Manual de Mantenimiento respectivamente. Los manuales del equipo se pueden descargar de nuestra página web.