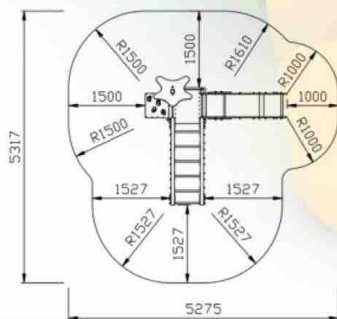


FUNCIONES LÚDICAS / ACTIVITÉS LUDIQUES / PLAYFUL ACTIVITIES



ZONA DE SEGURIDAD
ZONE DE SÉCURITÉ
SECURITY AREA



ESPECIFICACIONES / SPÉCIFICATIONS / SPECIFICATIONS

de 1
a 9

años



1,6 m




3

ALTO x LARGO x ANCHO
HIGH x LENGTH x WIDTH
HAUTE x LONGUE x LARGEUR

2268 x 2775 x 2508

UNE-EN-1176-1
UNE-EN-1176-3
Decreto 127/2001
Junta de Andalucía



DESCRIPCIÓN TÉCNICA:

Estructura principal de 70 x 70 mm de sección, carente de nudos, en pino Flandes, tratada en autoclave con protección para clase de riesgo 4 y acabado en lasures especial para exteriores.

Superficie de deslizamiento del tobogán fabricado en acero inoxidable AISI 304 de 1,50 mm de espesor, plegada y curvada en una sola pieza.

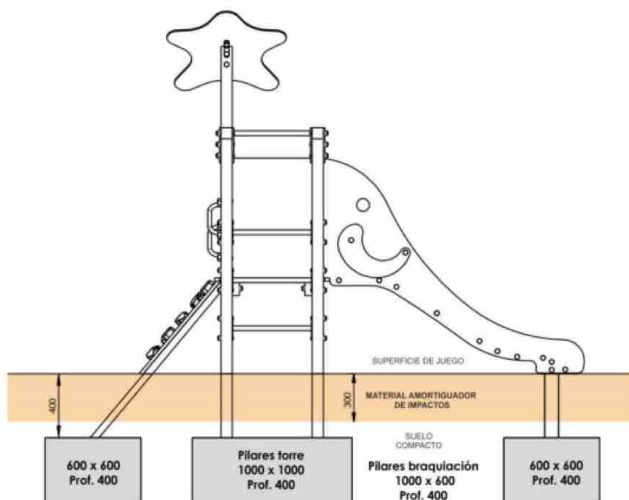
Plataforma y rampa de escalada fabricados en contrachapado laminado hidrófugo de 21 mm de espesor.

Techo y barreras de protección fabricados en HPL de 10 mm de espesor.

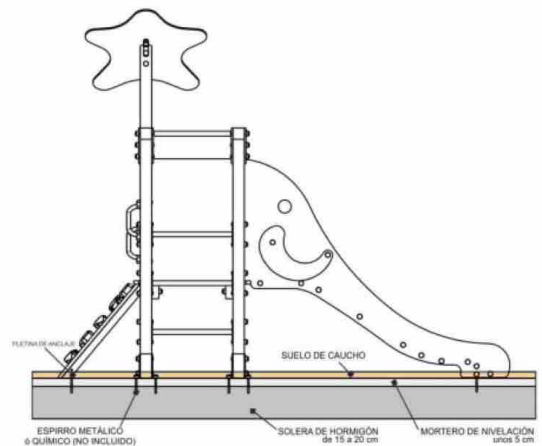
Tornillería autoblocante cincada, según DIN-603 y DIN-571 y protegida con tapones para evitar lesiones.

INSTALACIÓN AL SUELO:

SUELO NO COMPACTO:



SUELO COMPACTO:



GARANTÍA: 2 años, ante cualquier defecto de fabricación del conjunto o piezas.*

** 10 años sólo con contratación de Servicio de Mantenimiento.*



DENTRO DEL ÁREA DE SEGURIDAD NO PUEDE HABER OBSTÁCULOS (FAROLAS, BANCOS, BORDILLOS, ÁRBOLES, ETC.)



LA CIMENTACIÓN DEBE REALIZARSE DE FORMA QUE NO PRESENTE RIESGOS DE IMPACTOS O TROIEZOS

FUNCIONES LÚDICAS:



Trepar: Es un movimiento perfecto para desarrollar las habilidades motrices de los niños, el control del propio cuerpo, el equilibrio y la coordinación estimulando la capacidad motora y la seguridad en los movimientos.



Deslizarse: La superficie inclinada permite deslizarse al niño a gran velocidad, una sensación de velocidad que le hace sentir vivo mientras aprende a controlar los movimientos ejercitando los reflejos y la psicomotricidad.



Reunión: Los niños ejercitan la socialización y lo indispensable en todo juego, la imaginación. Todo ello motiva la interrelación de los niños, despertando el sentido social de convivencia y desarrollando la solidaridad.

El personal encargado de la instalación y mantenimiento deberá respetar las recomendaciones del Manual de Montaje y del Manual de Mantenimiento respectivamente. Los manuales del equipo se pueden descargar de nuestra página web.