
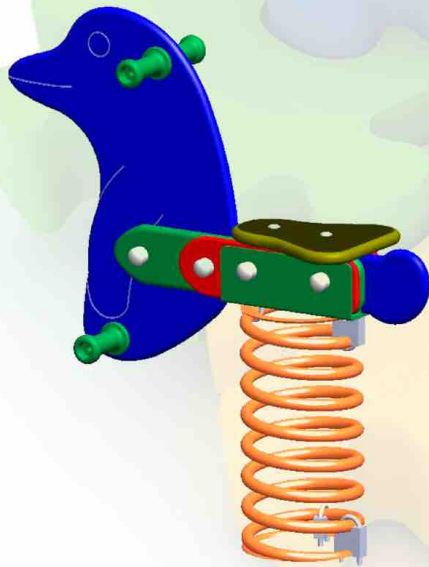


El Pingüino es una simpática figura que hace las delicias de los más pequeños y despierta e los niños el interés por pasearse. Además de su función lúdica, ayuda a fomentar la psicomotricidad y el ejercicio físico.



UNE-EN-1176-1
UNE-EN-1176-6
Decreto 127/2001
Junta Andalucía



+2 años



30 Kg

Alto

882

Ancho

803

Largo

229

Altura libre de caída: menor de 0,6 m

INSTALACIÓN AL SUELO Y ÁREA DE SEGURIDAD

sobre suelo NO COMPACTO

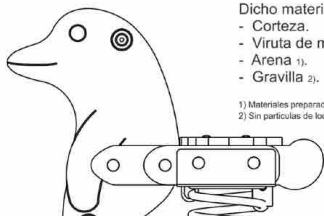
MATERIAL AMORTIGUADOR DE IMPACTOS

Se deberá rellenar el área de juego con 30 cm de grosor de material no compacto.

Dicho material podrá ser:

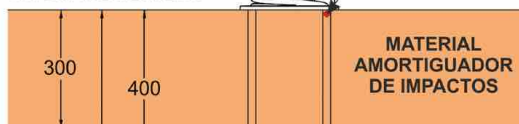
- Corteza
- Viruta de madera.
- Arena 1).
- Gravilla 2).

1) Materiales preparados propiamente para uso en parques infantiles
2) Sin partículas de lodo o arcilla



TAPÓN ROJO
NIVEL DE RELLENO
MATERIAL AMORTIGUADOR
DE IMPACTOS

SUPERFICIE DE JUEGO



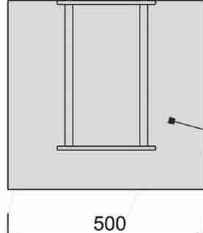
300

400

880

480

MEDIDAS EN MILÍMETROS

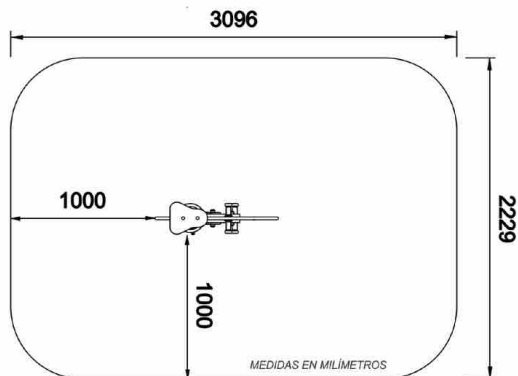


SUELO COMPACTO

ZAPATA
HORMIGÓN:
480x500x500mm

500

ÁREA DE SEGURIDAD



3096

1000

1000

2229

MEDIDAS EN MILÍMETROS

Se deberá instalar el equipo sobre una superficie de áridos (arena, gravilla, etc.) o sobre un suelo amortiguador de impactos (baldosas de caucho), siendo este último el más aconsejable y seguro. Su espesor irá en función de la altura de caída libre del equipo.

DESCRIPCIÓN TÉCNICA

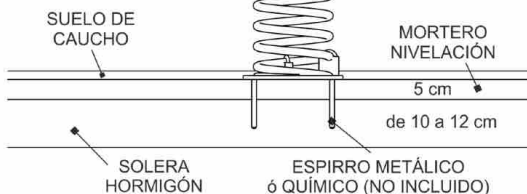
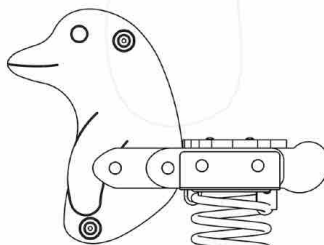
Figuras fabricadas en plástico HDPE de 20 mm y cantos redondeados.

Placas de anclaje galvanizadas.

Asiento fabricado en plástico HDPE.

Tornillería autoblocante cincada, según DIN y protegida con tapones para evitar lesiones.

sobre suelo COMPACTO



SUELO DE CAUCHO

MORTERO NIVELACIÓN

5 cm

de 10 a 12 cm

SOLERA HORMIGÓN

ESPIRRO METÁLICO ó QUÍMICO (NO INCLUIDO)



DENTRO DEL ÁREA DE SEGURIDAD NO PUEDE HABER OBSTÁCULOS (FAROLAS, BANCOS, BORDILLOS, ÁRBOLES, ETC.)



LA CIMENTACIÓN DEBE REALIZARSE DE FORMA QUE NO PRESENTE RIESGOS DE IMPACTOS O TROPIEZOS

GARANTÍA: 10* años, ante cualquier defecto de fabricación del conjunto o piezas.

*** Solo con contratación de Servicio de Mantenimiento.**

El personal encargado de la instalación y mantenimiento deberá respetar las recomendaciones del Manual de Montaje y del Manual de Mantenimiento respectivamente. Los manuales del equipo se pueden descargar de nuestra página web: www.agasasl.com