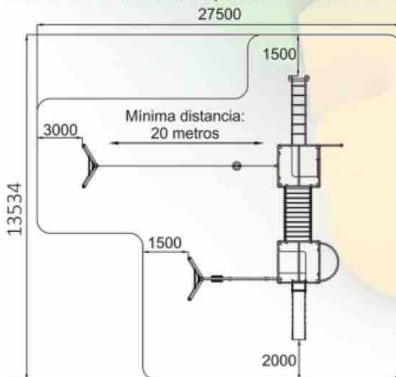


FUNCIONES LÚDICAS / ACTIVITÉS LUDIQUES / PLAYFUL ACTIVITIES



ZONA DE SEGURIDAD / ZONE DE SÉCURITÉ / SECURITY AREA



ESPECIFICACIONES / SPÉCIFICATIONS / SPECIFICATIONS

de 6  
a 14

años




2,1 m



5

ALTO x LARGO x ANCHO  
HIGH x LENGTH x WIDTH  
HAUTE x LONGUEUR x LARGEUR

4000 x 20000 x 14000



- UNE-EN-1176-1
- UNE-EN-1176-2
- UNE-EN-1176-3
- UNE-EN-1176-4
- EN-636-3
- EN-335-2
- EN-351-1

Decreto 127/2001  
Junta de Andalucía

## DESCRIPCIÓN TÉCNICA:

Tornillería autoblocante Zincada (DIN-603 y DIN-571).

Escuadras de unión inoxidable AISI 304.

Estructura principal de sección carente de nudos en pino Flandes, tratada en autoclave con protección para clase de riesgo 4 y acabado en lasures especial para exteriores.

Superficie de deslizamiento fabricado en acero inoxidable AISI 304 de 1,70mm de espesor, plegada y curvada en una sola pieza.

Valla de protección fabricado en tablero marino de 20 mm con dos manos de imprimación de fondo y 4 de lacado especial para exteriores.

## INSTALACIÓN AL SUELO:

### SUELO NO COMPACTO:

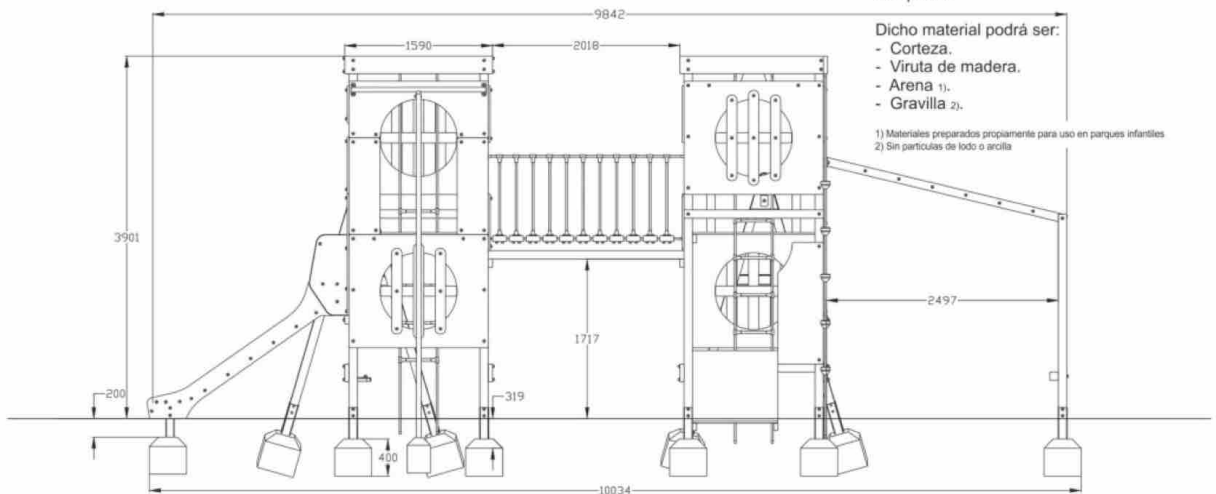
#### MATERIAL AMORTIGUADOR DE IMPACTOS

Se deberá rellenar el área de juego con 30 cm de grosor de material no compacto.

Dicho material podrá ser:

- Corteza.
- Viruta de madera.
- Arena 1).
- Gravilla 2).

1) Materiales preparados propiamente para uso en parques infantiles  
2) Sin partículas de todo o arcilla



**GARANTÍA: 2 años\***, ante cualquier defecto de fabricación del conjunto o piezas.

\* 10 años sólo con contratación de Servicio de Mantenimiento.



**DENTRO DEL ÁREA DE SEGURIDAD NO PUEDE HABER OBSTÁCULOS (FAROLAS, BANCOS, BORDILLOS, ÁRBOLES, ETC.)**



**LA CIMENTACIÓN DEBE REALIZARSE DE FORMA QUE NO PRESENTE RIESGOS DE IMPACTOS O TROIEZOS**

## FUNCIONES LÚDICAS:



**Tirolina:** Este elemento de deslizamiento y aceleración es para hacer aflorar la adrenalina a los más intrépidos de una forma segura. Fomenta la psicomotricidad, el ejercicio físico y la diversión



**Columpiarse:** Mediante este movimiento se estimula el sistema nervioso, principalmente en relación al sistema psicomotriz y la vista. A la vez que es tranquilizante y además desarrolla la facultades de equilibrio y coordinación



**Trepar:** Es un movimiento perfecto para desarrollar las habilidades motrices de los niños, el control del propio cuerpo, el equilibrio y la coordinación estimulando la capacidad motora y la seguridad en los movimientos.



**Deslizarse:** La superficie inclinada permite deslizarse al niño a gran velocidad, una sensación de velocidad que le ha ce sentir vivo mientras aprender a controlar los movimientos ejercitando los reflejos y la psicomotricidad.



**Reunión:** Los niños ejercitan la socialización y lo indispensable en todo juego, la imaginación. Todo ello motiva la interrelación de los niños, despertando el sentido social de convivencia y desarrollando la solidaridad.

*El personal encargado de la instalación y mantenimiento deberá respetar las recomendaciones del Manual de Montaje y del Manual de Mantenimiento respectivamente. Los manuales del equipo se pueden descargar de nuestra página web.*