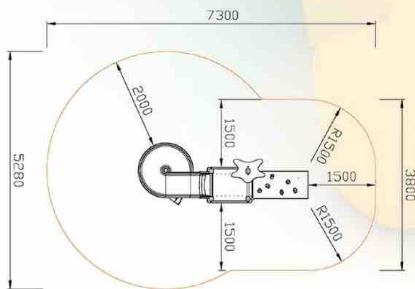


FUNCIONES LÚDICAS / ACTIVITÉS LUDIQUES / PLAYFUL ACTIVITIES

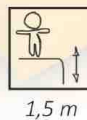


ZONA DE SEGURIDAD  
 ZONE DE SÉCURITÉ  
 SECURITY AREA



ESPECIFICACIONES / SPÉCIFICATIONS / SPECIFICATIONS

**de 3  
 a 14**  
 años




1,5 m



1

ALTO x LARGO x ANCHO  
 HIGH x LENGTH x WIDTH  
 HAUTE x LONGUEUR x LARGEUR  
 3560 x 3800 x 1380

UNE-EN-1176-1  
 UNE-EN-1176-3  
 Decreto 127/2001  
 Junta de Andalucía

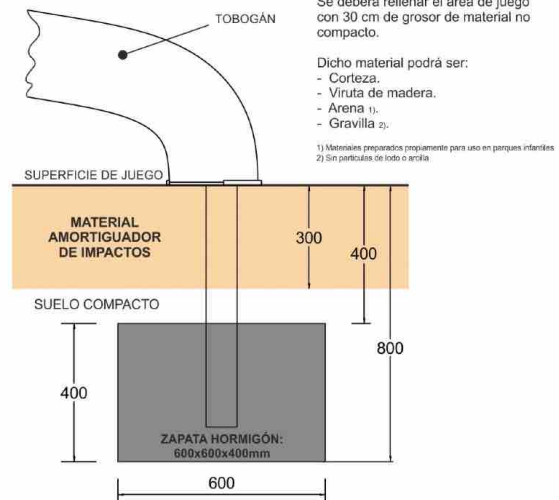


## DESCRIPCIÓN TÉCNICA:

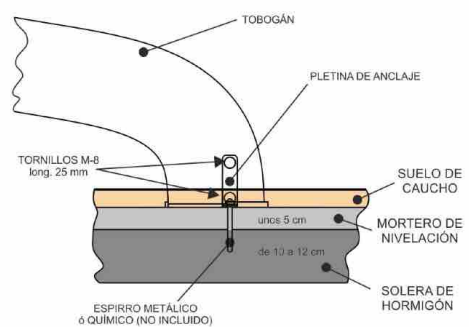
Plataforma y rampa rocódromo fabricadas en contrachapado laminado hidrófugo con cara antideslizante y grosor de 21 mm.  
Superficie de deslizamiento helicoidal fabricada de plástico resistente a los rayos ultravioleta del sol.  
Barreras anticaídas fabricadas en HDPE de grosores 19 y 12 mm.  
Escuadras de unión inoxidables AISI 304.  
Tornillería autoblocante cincada, según DIN y protegida con tapones para evitar lesiones.

## INSTALACIÓN AL SUELO:

### sobre suelo NO COMPACTO



### sobre suelo COMPACTO



**GARANTÍA:** 2\* años, ante cualquier defecto de fabricación del conjunto o piezas.

\*10 años si se contrata el Servicio de Mantenimiento.



**DENTRO DEL ÁREA DE SEGURIDAD NO PUEDE HABER OBSTÁCULOS (FAROLAS, BANCOS, BORDILLOS, ÁRBOLES, ETC.)**



**LA CIMENTACIÓN DEBE REALIZARSE DE FORMA QUE NO PRESENTE RIESGOS DE IMPACTOS O TROPIEZOS**

## FUNCIONES LÚDICAS:



**Deslizarse:** La superficie inclinada permite deslizarse al niño a gran velocidad, una sensación de velocidad que le ha ce sentir vivo mientras aprender a controlar los movimientos ejercitando los reflejos y la psicomotricidad.



**Reunión:** Los niños ejercitan la socialización y lo indispensable en todo juego, la imaginación. Todo ello motiva la interrelación de los niños, despertando el sentido social de convivencia y desarrollando la solidaridad.



**Trepar:** Es un movimiento perfecto para desarrollar las habilidades motrices de los niños, el control del propio cuerpo, el equilibrio y la coordinación estimulando la capacidad motora y la seguridad en los movimientos.

*El personal encargado de la instalación y mantenimiento deberá respetar las recomendaciones del Manual de Montaje y del Manual de Mantenimiento respectivamente. Los manuales del equipo se pueden descargar de nuestra página web.*