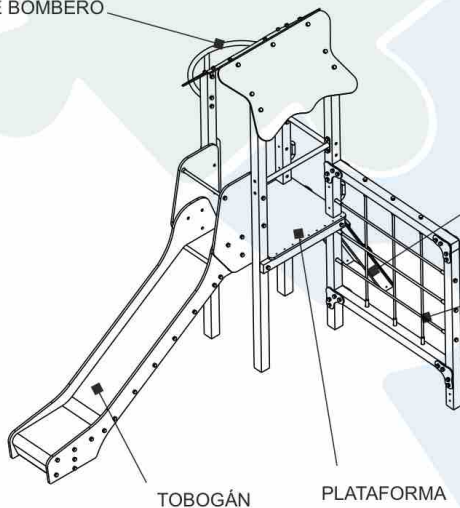




Por su estética y variedad de juegos, se convierte en uno de los conjuntos más idóneos para ser instalados en entornos naturales, reduciendo el impacto ambiental.

Este conjunto de juego contribuye a fomentar en los niños la psicomotricidad, el ejercicio físico y el juego en equipo, además de aportar valor lúdico.

BARRA DE BOMBERO



UNE-EN-1176-1
UNE-EN-1176-3
Decreto 127/2001
Junta de Andalucía

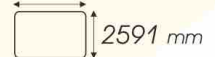
RAMPA DE ESCALADA

RED DE ESCALADA

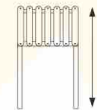
TOBOGÁN

PLATAFORMA

3855 mm



3074 mm



Altura libre de caída
H = 1.8 m

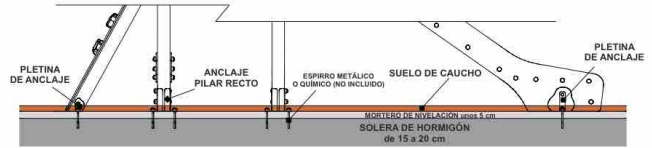
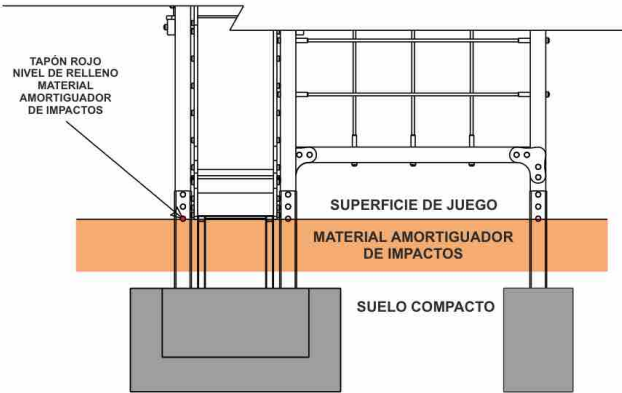


+ 3 años



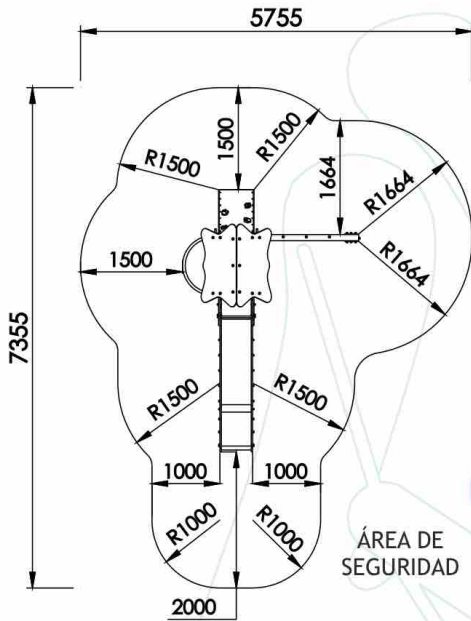
200 Kg

INSTALACIÓN AL SUELO Y ÁREA DE SEGURIDAD



INSTALACIÓN EN SUELO DE HORMIGÓN

INSTALACIÓN EN SUELO DE TIERRA



Se deberá instalar el equipo sobre una superficie de áridos (arena, gravilla, etc.) o sobre un suelo amortiguador de impactos (baldosas de caucho), siendo este último el más aconsejable. Su espesor irá en función de la altura de caída libre del equipo.



DENTRO DEL ÁREA DE SEGURIDAD NO PUEDE HABER OBSTÁCULOS (FAROLAS, BANCOS, BORDILLOS, ÁRBOLES, ETC.)

DESCRIPCIÓN TÉCNICA

Estructura principal de 90 x 90 mm de sección, carente de nudos, en pino Flandes, tratada en autoclave con protección para clase de riesgo 4 y acabado en lasures especial para exteriores.

Superficie de deslizamiento del tobogán fabricado en acero inoxidable AISI 304 de 1,50 mm de espesor, plegada y curvada en una sola pieza. Barandillas y barra de bombero de tubo de acero inoxidable AISI 304 de 40 mm de diámetro.

Plataforma y rampa de escalada fabricados en contrachapado laminado hidrófugo de 21 mm de espesor.

Techo y barreras de protección fabricados en HPL de 10 mm de espesor.

Red de escalada constituida por cuerdas de 16 mm de diámetro con alma de acero.

Tomillería autoblocante cincada, según DIN-603 y DIN-571 y protegida con tapones para evitar lesiones.

GARANTÍA: 2 años*, ante cualquier defecto de fabricación del conjunto o piezas.

* 10 años sólo con contratación de Servicio de Mantenimiento.

El equipo se suministra con un Manual de Instalación y Mantenimiento, debiéndose respetar sus recomendaciones por el personal encargado de la Instalación y Mantenimiento.



SE RECOMIENDA ORIENTAR EL TOBOGÁN HACIA EL NORTE PARA EVITAR CALENTAMIENTO DE LA CHAPA POR EXPOSICIÓN SOLAR



LA CIMENTACIÓN DEBE REALIZARSE DE FORMA QUE NO PRESENTE RIESGOS DE IMPACTOS O TROPIEZOS