

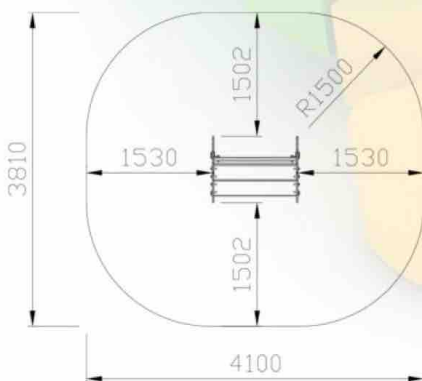


FUNCIONES LÚDICAS / ACTIVITÉS LUDIQUES / PLAYFUL ACTIVITIES



ÁREA DE SEGURIDAD
Medidas en milímetros



Este banco es idóneo para instalar en guardería y zona de parques infantiles.

ESPECIFICACIONES / SPÉCIFICATIONS / SPECIFICATIONS


**De 1
a 12**
años

1 m

6

ALTO x LARGO x ANCHO
HIGH x LENGTH x WIDTH
HAUTE x LONGUEUR x LARGEUR
846 x 1040 x 738

UNE-EN-1176-1
Decreto 127/2001
Junta de Andalucía



DESCRIPCIÓN TÉCNICA:

Estructura soporte fabricada en madera de pino Flandes, carente de nudos, tratada en autoclave con protección para clase de riesgo IV y acabado en lasur especial para exteriores.

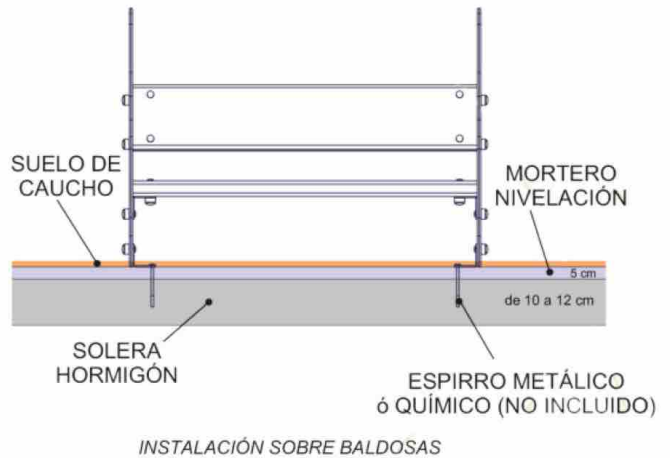
Laterales de plástico HDPE resistente a los rayos ultravioleta del sol, espesor de 19 mm y cantos redondeados.

Bomba manual con protecciones para evitar atrapamiento de dedos.

Rampa de caída, estanque y cajón de bomba fabricados en chapa de acero inoxidable AISI 304 de 1.7 mm de grosor.

Tornillería autoblocante cincada, según DIN-603 y DIN-571 y protegida con tapones para evitar lesiones.

INSTALACIÓN AL SUELO:



GARANTÍA: 2* años, ante cualquier defecto de fabricación del conjunto o piezas.

* 10 años si se contrata el Servicio de Mantenimiento.



DENTRO DEL ÁREA DE SEGURIDAD NO PUEDE HABER OBSTÁCULOS (FAROLAS, BANCOS, BORDILLOS, ÁRBOLES, ETC.)



LA CIMENTACIÓN DEBE REALIZARSE DE FORMA QUE NO PRESENTE RIESGOS DE IMPACTOS O TROPIEZOS

FUNCIONES LÚDICAS:



Reunión: Los niños ejercitan la socialización y lo indispensable en todo juego, la imaginación. Todo ello motiva la interrelación de los niños, despertando el sentido social de convivencia y desarrollando la solidaridad.

El personal encargado de la instalación y mantenimiento deberá respetar las recomendaciones del Manual de Montaje y del Manual de Mantenimiento respectivamente. Los manuales del equipo se pueden descargar de nuestra página web.