
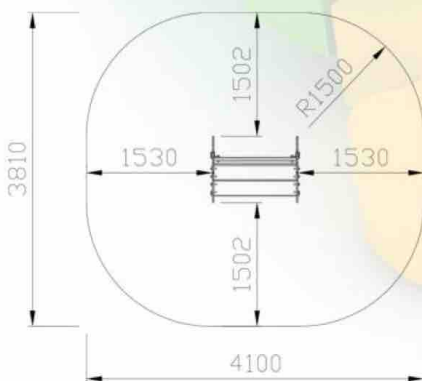


FUNCIONES LÚDICAS / ACTIVITÉS LUDIQUES / PLAYFUL ACTIVITIES



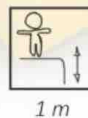
ÁREA DE SEGURIDAD  
Medidas en milímetros



Este banco es idóneo para instalar en guardería y zona de parques infantiles.

ESPECIFICACIONES / SPÉCIFICATIONS / SPECIFICATIONS

**De 1 a 12**  
años




1 m



6

ALTO x LARGO x ANCHO  
HIGH x LENGTH x WIDTH  
HAUTE x LONGUEUR x LARGEUR  
846 x 1040 x 738

UNE-EN-1176-1  
Decreto 127/2001  
Junta de Andalucía



## DESCRIPCIÓN TÉCNICA:

Estructura soporte fabricada en madera de pino Flandes, carente de nudos, tratada en autoclave con protección para clase de riesgo IV y acabado en lasur especial para exteriores.

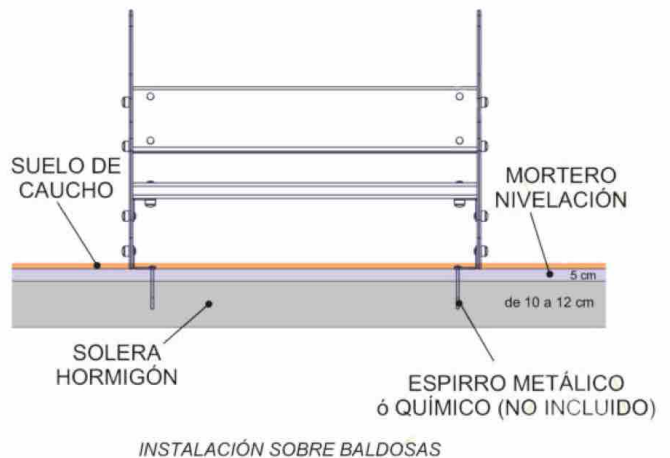
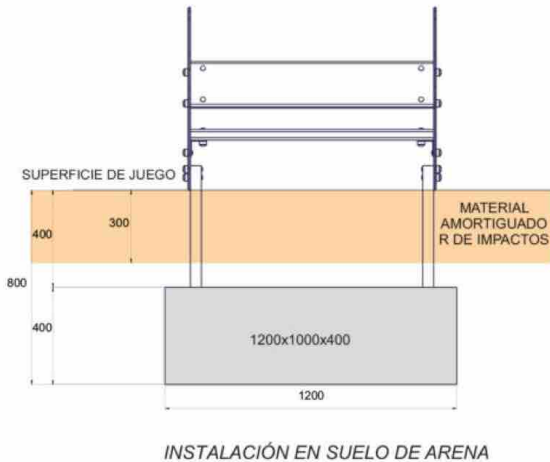
Laterales de plástico HDPE resistente a los rayos ultravioleta del sol, espesor de 19 mm y cantos redondeados.

Bomba manual con protecciones para evitar atrapamiento de dedos.

Rampa de caída, estanque y cajón de bomba fabricados en chapa de acero inoxidable AISI 304 de 1.7 mm de grosor.

Tornillería autoblocante cincada, según DIN-603 y DIN-571 y protegida con tapones para evitar lesiones.

## INSTALACIÓN AL SUELO:



**GARANTÍA: 2\* años**, ante cualquier defecto de fabricación del conjunto o piezas.

\* 10 años si se contrata el Servicio de Mantenimiento.



**DENTRO DEL ÁREA DE SEGURIDAD NO PUEDE HABER OBSTÁCULOS (FAROLAS, BANCOS, BORDILLOS, ÁRBOLES, ETC.)**



**LA CIMENTACIÓN DEBE REALIZARSE DE FORMA QUE NO PRESENTE RIESGOS DE IMPACTOS O TROPIEZOS**

## FUNCIONES LÚDICAS:



**Reunión:** Los niños ejercitan la socialización y lo indispensable en todo juego, la imaginación. Todo ello motiva la interrelación de los niños, despertando el sentido social de convivencia y desarrollando la solidaridad.

El personal encargado de la instalación y mantenimiento deberá respetar las recomendaciones del Manual de Montaje y del Manual de Mantenimiento respectivamente. Los manuales del equipo se pueden descargar de nuestra página web.