
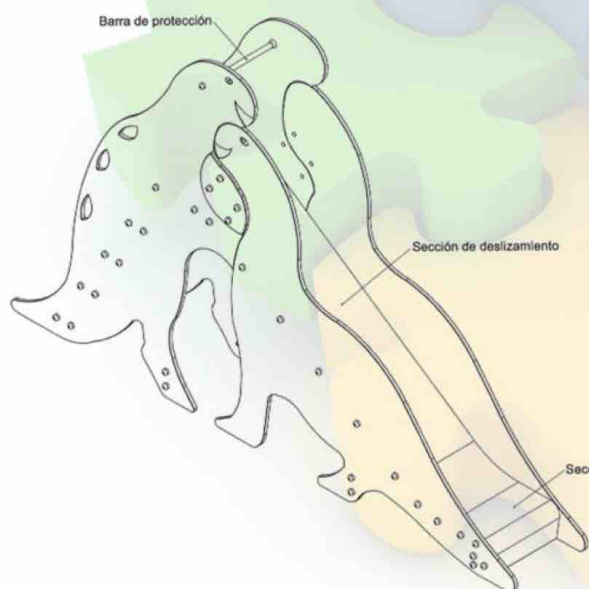


ANTIVANDÁLICO



El animal prehistórico Dino atrae a los niños mayores por sus dimensiones, además de su cuidado diseño y colorido, presenta un alto grado de seguridad gracias a las barreras laterales de protección.



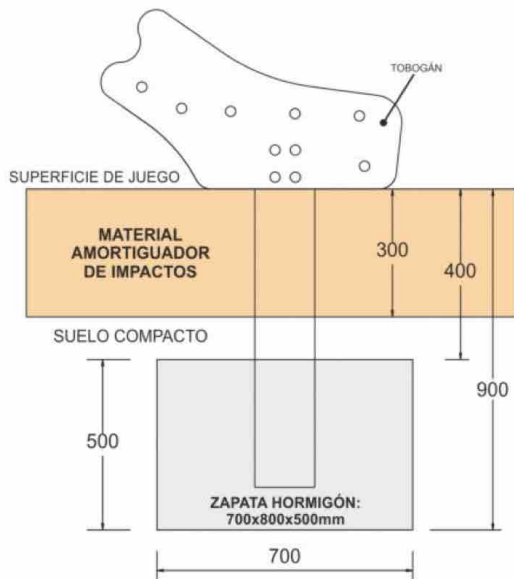
UNE-EN-1176-1
UNE-EN-1176-3
Decreto 127/2001
Junta de Andalucía



De 3 a 12 años

| Alto | Ancho | Largo |
|------|-------|-------|
| 2045 | 500 | 2400 |

INSTALACIÓN AL SUELO Y ÁREA DE SEGURIDAD



Se deberá instalar el equipo sobre una superficie de áridos (arena, gravilla, etc.) o sobre un suelo amortiguador de impactos (baldosas de caucho), siendo este último el más aconsejable. Su espesor irá en función de la altura de caída libre del equipo.

DESCRIPCIÓN TÉCNICA

Piezas fabricadas en contrachapado marino hidrófugo de 20 mm de espesor, cantos redondeados y cuatro capas de pintura poliuretano.

Superficie de deslizamiento fabricada en acero inoxidable AISI 304 de 2 mm de espesor, plegada y curvada en una sola pieza.

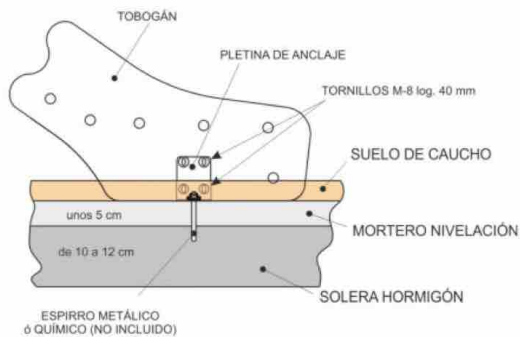
Peldaños en contrachapado laminado hidrófugo de 21 mm de grosor, antideslizantes.

Barra de protección transversal fabricada en inoxidable AISI 304 de Ø25 mm.

Escuadras de unión inoxidables AISI 304.

Tornillería autoblocante cincada, según DIN y protegida con tapones para evitar lesiones.

INSTALACIÓN EN SUELO DE ARENA

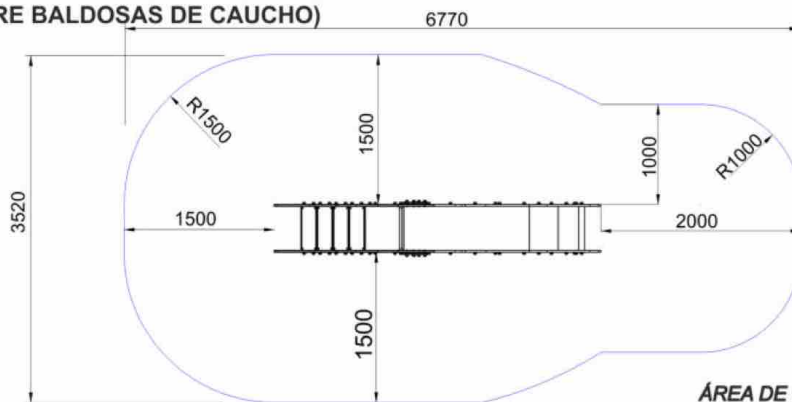


DENTRO DEL ÁREA DE SEGURIDAD NO PUEDE HABER OBSTÁCULOS (FAROLAS, BANCOS, BORDILLOS, ÁRBOLES, ETC.)



LA CIMENTACIÓN DEBE REALIZARSE DE FORMA QUE NO PRESENTE RIESGOS DE IMPACTOS O TROPIEZOS

INSTALACIÓN EN SUELO DE HORMIGÓN (SOBRE BALDOSAS DE CAUCHO)



ÁREA DE SEGURIDAD

MEDIDAS EN MILÍMETROS