



ANTIVANDÁLICO



Es ideal para el ejercicio físico de los pequeños, así como para el desarrollo de su psicomotricidad.



UNE-EN-1176-1  
Decreto 127/2001  
Junta de Andalucía



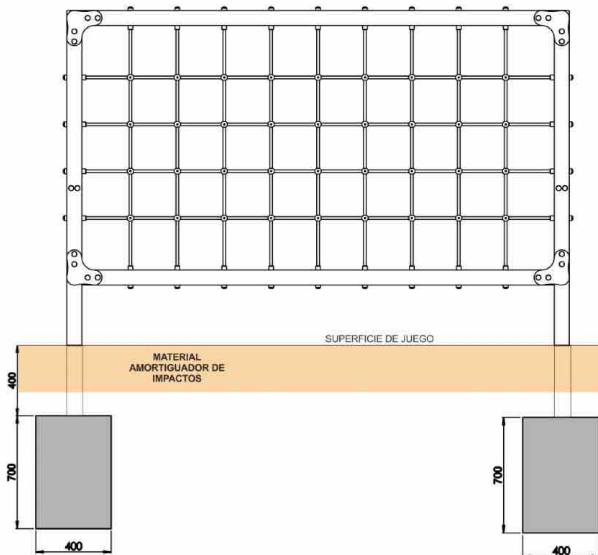
De 6 a 14 años

Alto	Ancho	Largo
2000	3000	812

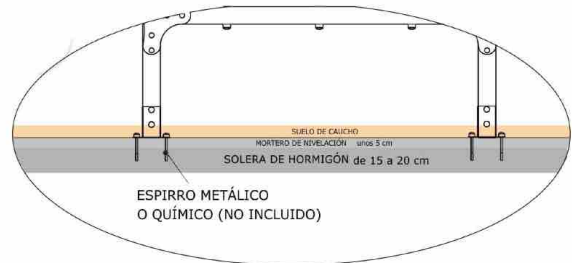
Altura libre de caída: 2 m

### INSTALACIÓN AL SUELO Y ÁREA DE SEGURIDAD

#### SUELO COMPACTO

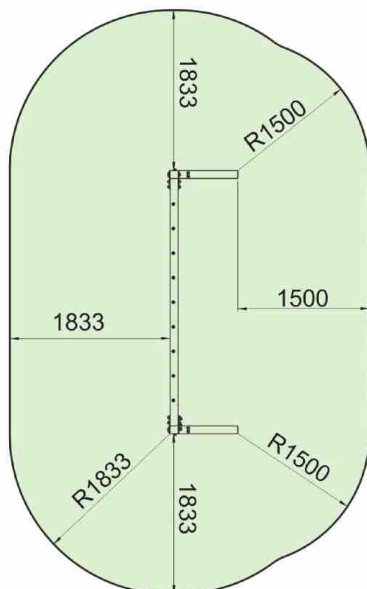


#### SUELO DE HORMIGÓN



Se deberá instalar el equipo sobre una superficie de áridos (arena, gravilla, etc.) o sobre un suelo amortiguador de impactos (baldosas de caucho), siendo este último el más aconsejable. Su espesor irá en función de la altura de caída libre del equipo.

#### ÁREA DE SEGURIDAD



#### DESCRIPCIÓN TÉCNICA

Fabricado con madera de pino Flandes con tratamiento de autoclave, más lasures protectores para exteriores.

Grosos sobredimensionados para evitar rotura por vandalismo, cuerda con alma de acero para impedir que la corten con navaja, etc..



**DENTRO DEL ÁREA DE SEGURIDAD NO PUEDE HABER OBSTÁCULOS (FAROLAS, BANCOS, BORDILLOS, ÁRBOLES, ETC.)**



**LA CIMENTACIÓN DEBE REALIZARSE DE FORMA QUE NO PRESENTE RIESGOS DE IMPACTOS O TROPIEZOS**